COPIA AUTÉNTICA que puede ser comprobada mediante el Código Seguro de Verificación en https://sede.talavera.org/validacionDoc/?entidad=45165

E0067647423003053f807ea11a020d06K

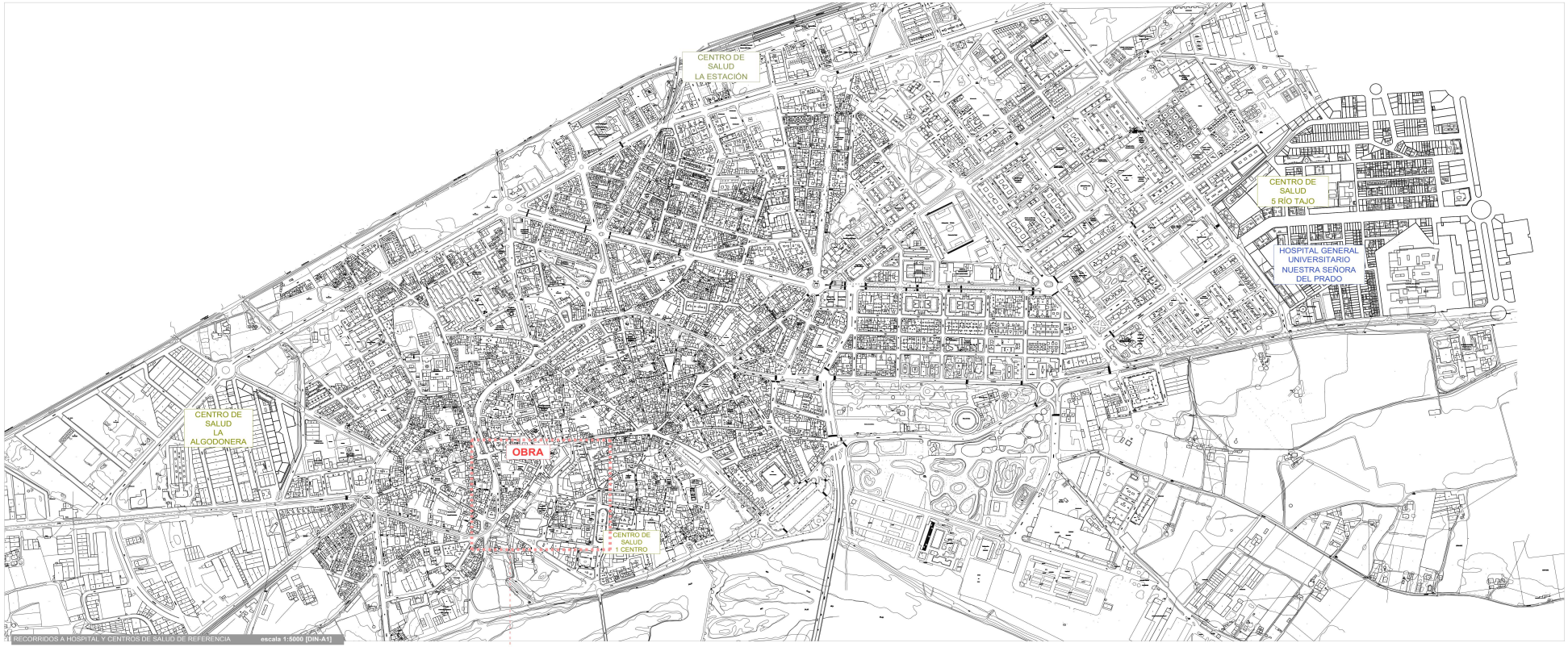

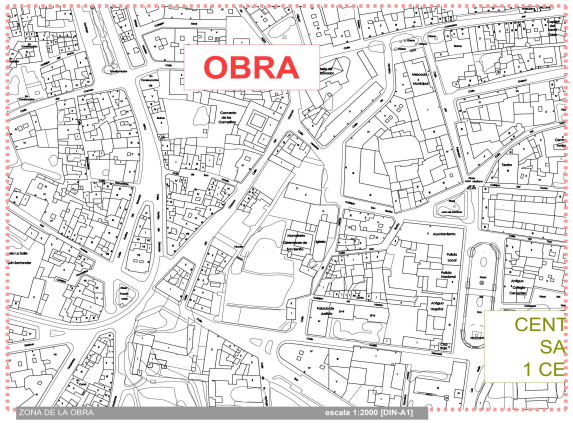

NIVEL ASISTENCIAL		DISTANCIA	TIEMPO
Primeros Auxilios	**BOTIQUÍN PORTATIL**	**En la Obra**	---
Asistencia Primaria (Urgencias 24 h)	**RECORRIDO A:** **CENTRO DE SALUD TALAVERA 1 CENTRO** Dirección: CALLE JOSE LUIS GALLO,2 - 45600, TALAVERA DE LA REINA (TOLEDO) Teléfono **925 81 61 00**	**00,45 km**	**02,00 min**
Asistencia Primaria (Urgencias 24 h)	**RECORRIDO B:** **CENTRO DE SALUD LA ALGODONERA** Dirección: CALLE DON ROSENDO BRAVO GARCÍA, SN - 45600, TALAVERA DE LA REINA (TOLEDO) Teléfono **925 80 09 21**	**01,60 km**	**05,00 min**
Asistencia Especializada (Hospital)	**RECORRIDO C:** **HOSPITAL GENERAL UNIVERSITARIO NUESTRA SEÑORA DEL PRADO** Dirección: CTRA. MADRIR, AV. EXTREMADURA, KM 114 - 45600, TALAVERA DE LA REINA (TOLEDO) Teléfono **925 80 36 00**	**03,50 km**	**09,00 min**
Nº EMERGENCIAS NACIONAL:	**112**		

TELÉFONOS DE EMERGENCIA	DIRECCIÓN DE LA OBRA **CALLE DON SANCHO DEL CAMPO 1, 47610 ZARATÁN (VALLADOLID)** **1-1-2**
BOMBEROS	**080**
POLICÍA NACIONAL	**091**
GUARDIA CIVIL	**062**
AMBULANCIAS	**1-1-2**
CENTRO DE SALUD TALAVERA 1 CENTRO	**925 80 36 00**
CENTRO DE SALUD LA ALGODONERA	**925 80 09 21**
HOSPITAL NUESTRA SEÑORA DEL PRADO	**925 81 61 00**

PLAN DIRECTOR de la MURALLA TALAVERA de la REINA RECINTO PRINCIPAL

Excmo. Ayuntamiento de ***Talavera de la Reina***

fernandocobosestudioarquitecturaslp

EQUIPO TÉCNICO REDACTOR:
Arquitecto director: FERNANDO COBOS GUERRA
Arquitecto coordinador: RODRIGO CANAL ARRIBAS
Arquitectas redactoras: IRIS OLIVEROS ROJO
INÉS CAMBERO LORENZO
LAURA FERNÁNDEZ FONSECA
Ingeniero organización: ALONSO COBOS AVENTURO
Arquitecto técnico: VALENTÍN COBO SOLANO
Arqueólogo: MANUEL RETUERCE VELASCO
Arquitectos colaboradores: ÁNGELA DOMÍNGUEZ SÁNCHEZ

09286987R FERNANDO COBOS (R: B47518543)

Firmado digitalmente por 09286987R FERNANDO COBOS (R: B47518543)
Fecha: 2025.09.02 10:26:57 +01'00'

PROYECTO BÁSICO Y DE EJECUCIÓN DE RECUPERACIÓN DE LA MURALLLA Y SUS RECORRIDOS. RECONEXIÓN DE LOS TRAMOS EL SALVADOR Y EL CHARCÓN Y ADECUACIÓN DE SU ENTORNO EN TALAVERA DE LA REINA (TOLEDO)

CHARCÓN SALVADOR

PLAN DIRECTOR de la MURALLA TALAVERA de la REINA RECINTO PRINCIPAL

ABRIL, 2025
ESTUDIO SEGURIDAD Y SALUD:
HOSPITAL Y CENTROS DE SALUD DE REFERENCIA

ESS 01

COPIA AUTÉNTICA que puede ser comprobada mediante el Código Seguro de Verificación en https://sede.talavera.org/validacionDoc/?entidad=45165

E0067647423003053f807ea11a020d06K

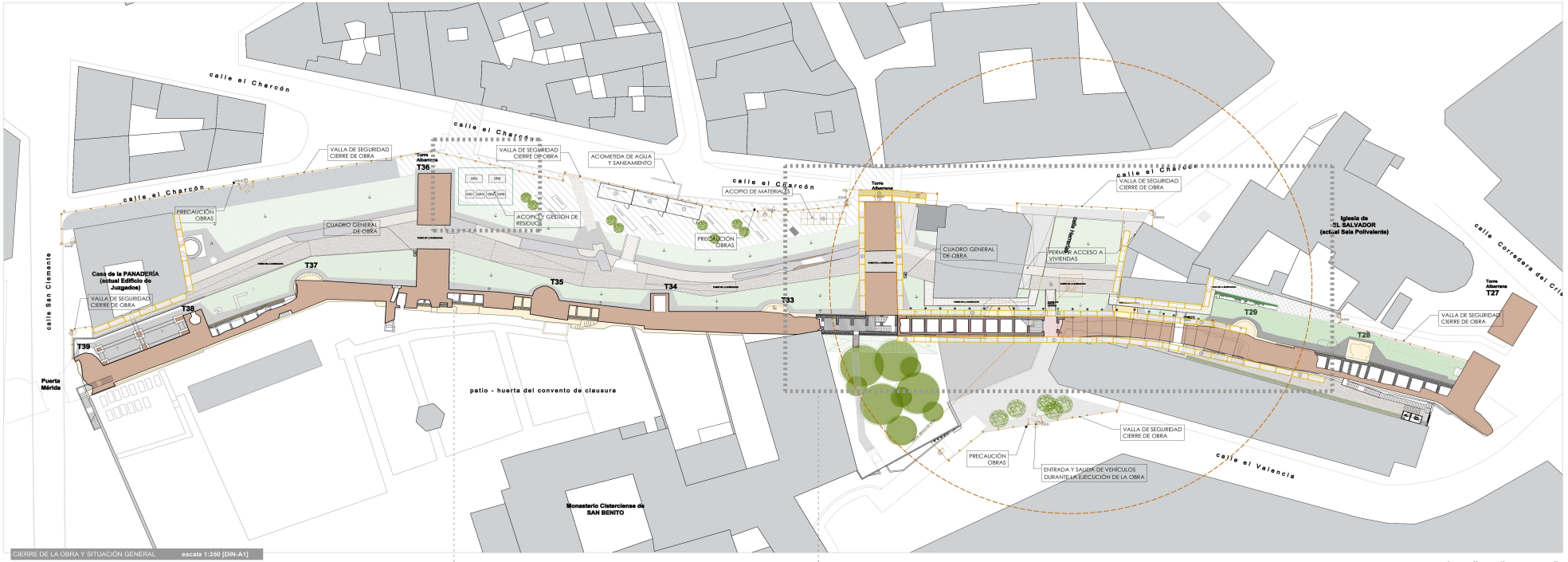

CIERRE DE LA OBRA Y SITUACIÓN GENERAL escala 1:350 [DIN-A1]

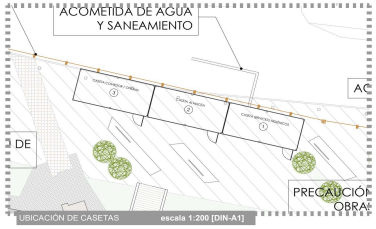

UBICACIÓN DE CASETAS escala 1:200 [DIN-A1]

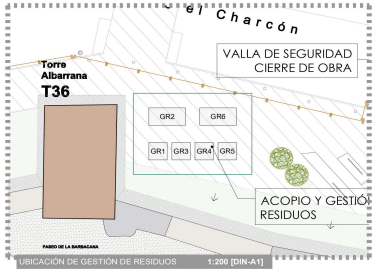

UBICACIÓN DE GESTIÓN DE RESIDUOS 1:200 [DIN-A1]

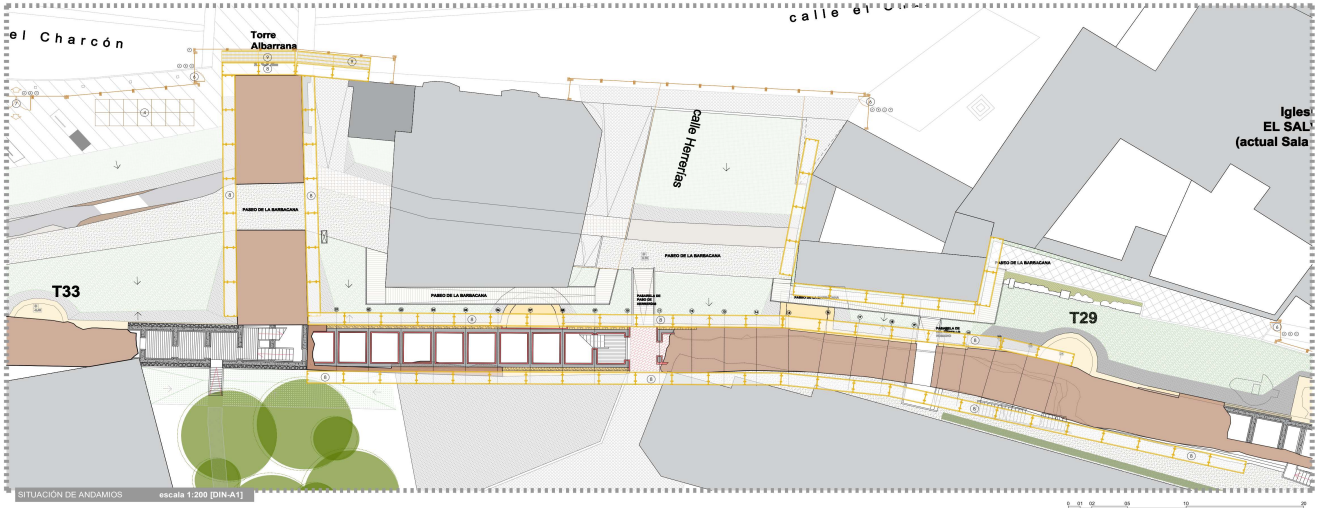

SITUACIÓN DE ANDAMIOS escala 1:200 [DIN-A1]

LEYENDA SEGURIDAD Y SALUD

PROTECCIONES COLECTIVAS

1. CASETA ASEO
2. CASETA ALMACÉN
3. CASETA COMEDOR / OFICINA
4. ACOPIO DE MATERIALES
5. VALLA PERIMETRAL DE CERRAMIENTO
6. ACCESO PEATONAL
7. ACCESO VEHÍCULOS
8. ANDAMIO MULTIDIRECCIONAL CON PROTECCIONES Y CERTIFICACIÓN
9. VISERA DE PROTECCIÓN

PASOS EN OBRA

- A. PROHIBIDO EL PASO DE PEATONES POR LA ENTRADA DE VEHÍCULOS
- B. PROHIBIDO LA ENTRADA A TODA PERSONA AJENA A LA OBRA
- C. OBLIGATORIO EL USO DE CASCO
- D. PEATÓN CIRCULE POR LA ORIA ACERA

ESTUDIO DE GESTIÓN DE RESIDUOS

LEYENDA

- GR1 ACOPIOS Y/O CONTENEDORES DE LOS DISTINTOS TIPOS DE RCDs
- GR2 MATERIALES RECICLADOS (ÁRIDOS, MATERIALES CERÁMICOS Y FIBRAS SIN LEVEDAD)
- GR3 ALMACENAMIENTO DE RESIDUOS Y PRODUCTOS TÓXICOS
- GR4 CONTENEDORES PARA RESIDUOS URBANOS
- GR5 UBICACIÓN DE PLANTA MÓVIL DE RECICLAJE
- GR6 ZONA PARA LAVADO DE CAMIONETAS Y CUBETAS DE HORMIGÓN

PLAN DIRECTOR de la MURALLA TALAVERA de la REINA RECINTO PRINCIPAL

Excmo. Ayuntamiento de Talavera de la Reina

fernandocobosestudioarquitecturaslp

EQUIPO TÉCNICO REDACTOR:
Arquitecto director: FERNANDO COBOS GUERRA
Arquitecto coordinador: RODRIGO CANAL ARRIBAS
Arquitectas redactoras: IRIS OLIVEROS ROJO
INÉS CAMBERO LORENZO
LAURA FERNÁNDEZ FONSECA
Ingeniero organización: ALONSO COBOS AVENTURO
Arquitecto técnico: VALENTÍN CORO SOLANO
Arqueólogo: MANUEL RETUERCE VELASCO
Arquitecta colaboradora: ÁNGELA DOMÍNGUEZ SÁNCHEZ

PROYECTO BÁSICO Y DE EJECUCIÓN DE RECUPERACIÓN DE LA MURALLLA Y SUS RECORRIDOS. RECONEXIÓN DE LOS TRAMOS EL SALVADOR Y EL CHARCÓN Y ADECUACIÓN DE SU ENTORNO EN TALAVERA DE LA REINA (TOLEDO)

CHARCÓN SALVADOR

PLAN DIRECTOR de la MURALLA TALAVERA de la REINA RECINTO PRINCIPAL

ABRIL, 2025

ESTUDIO SEGURIDAD Y SALUD:

CIERRE DE LA OBRA Y SERVICIOS PROTECCIONES COLECTIVAS 1

ESS 02

COPIA AUTÉNTICA que puede ser comprobada mediante el Código Seguro de Verificación en https://sede.talavera.org/validacionDoc/?entidad=45165

E0067647423003053f807ea11a020d06K

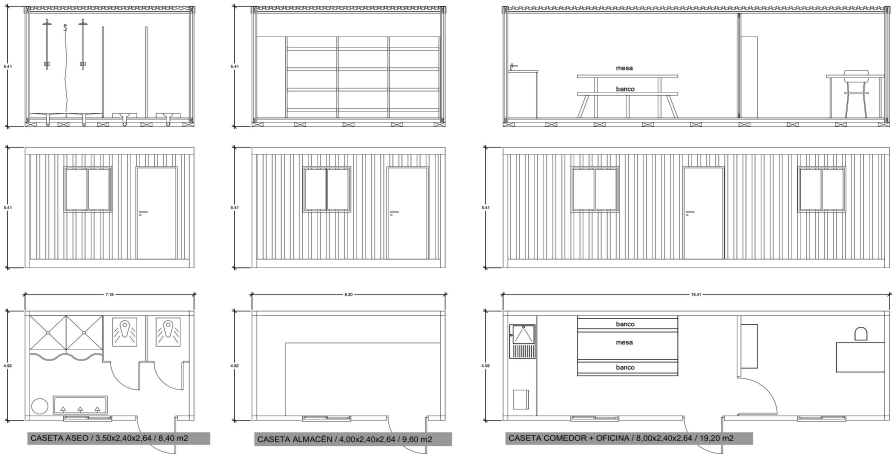

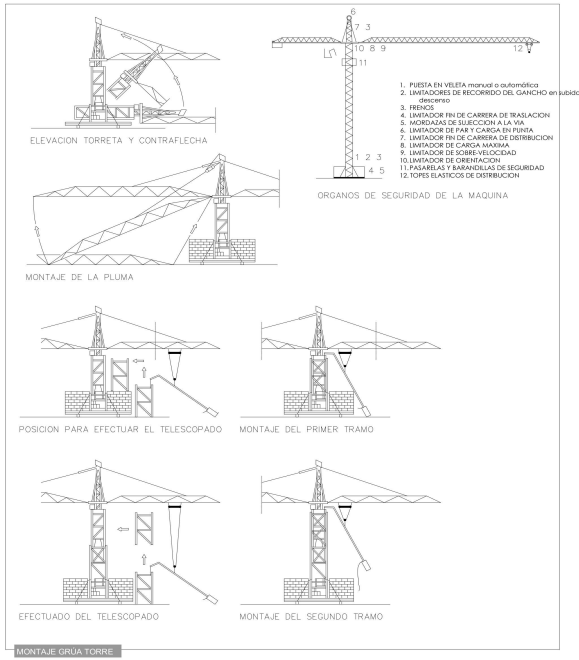

MONTAJE GRÚA TORRE

EPIS

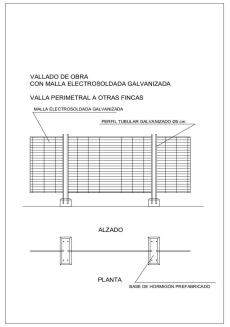

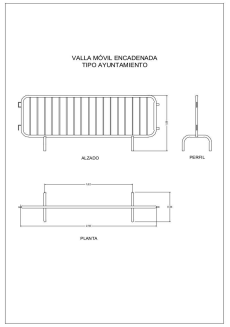

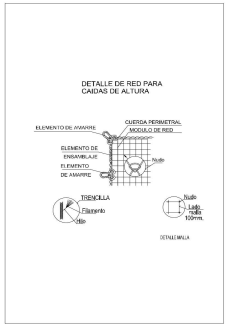

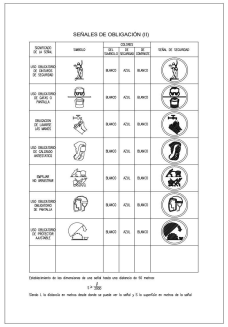

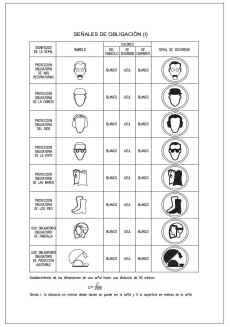

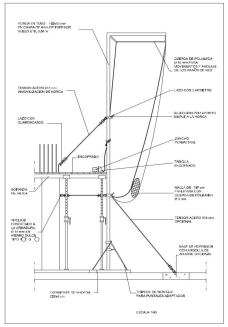

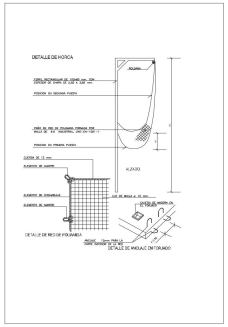

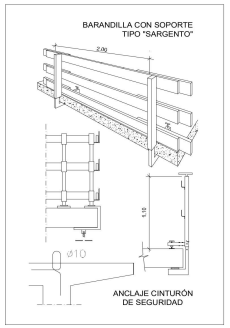

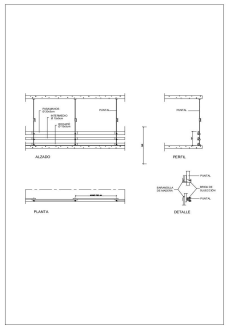





PLAN DIRECTOR de la MURALLA TALAVERA de la REINA RECINTO PRINCIPAL

Excmo. Ayuntamiento de Talavera de la Reina

fernandocobosestudioarquitecturaslp

EQUIPO TÉCNICO REDACTOR:
Arquitecto director: FERNANDO COBOS GUERRA
Arquitecto coordinador: RODRIGO CANAL ARRIBAS
Arquitectas redactoras: IRIS OLIVEROS ROJO
INÉS CAMBERO LORENZO
LAURA FERNÁNDEZ FONSECA
Ingeniero organización: ALONSO COBOS AVENTURO
Arquitecto técnico: VALENTÍN COBO SOLANO

Arqueólogo: MANUEL RETUERCE VELASCO
Arquitecta colaboradora: ANGELA DOMÍNGUEZ SÁNCHEZ

PROYECTO BÁSICO Y DE EJECUCIÓN DE RECUPERACIÓN DE LA MURALLLA Y SUS RECORRIDOS. RECONEXIÓN DE LOS TRAMOS EL SALVADOR Y EL CHARCÓN Y ADECUACIÓN DE SU ENTORNO EN TALAVERA DE LA REINA (TOLEDO)

CHARCÓN SALVADOR

PLAN DIRECTOR de la MURALLA TALAVERA de la REINA RECINTO PRINCIPAL

ABRIL, 2025
ESTUDIO SEGURIDAD Y SALUD:

PROTECCIONES INDIVIDUALES
PROTECCIONES COLECTIVAS 2

ESS 03

COPIA AUTÉNTICA que puede ser comprobada mediante el Código Seguro de Verificación en https://sede.talavera.org/validacionDoc/?entidad=45165

E0067647423003053f807ea11a020d06K

INSTALACIÓN ELÉCTRICA DE OBRA

SEGURIDAD

Potencia Pmax = 30 cv.

Protección en cuadro general I = 30 mA
Protección en cuadro secundario dependiente

CUADRO GENERAL P 657

LINEA DE ACOMETIDA
CUADRO DE TOMA DE CORRIENTE
INT.OMNIPOLAR I_N = 120 A
INT. DIFERENCIAL $I_{\Delta N}$ = 30 mA (I = 60 A)
INT. MAGNETOTERMICOS (25 A)
NOTAS INFORMATIVAS
INT. MAGNETOTERMICO (30 A)
TRANSFORMADOR
CONTINUIDAD DE TIERRA
1.50
ALZADO
RT=800 Ω

L1 – F + N + T
L2 – 3F + N + T
C. OFICINA NI.
ALZADOS
C. SERVICIOS NI.
Toma de aparellaje
Elementos empotrados
Placa de aislamiento de partes activas
Salida de manguera inferior
T1 = toma de tierra
Continuidad de tierra
INT. MAGNETOTERMICOS I_N = 25 A
INT. DIFERENCIAL $I_{\Delta N}$ = 30 A
INT. MAGNETOTERMICOS I_N = 25 A
1 ALUMBRADO
Líneas de enchufes F+N+T
Líneas de alumbrado F–N
0.60
PLANTA
3 DISPONIBLE A MAQUINAS
E 1:20

TOMA DE TIERRA PROVISIONAL

ELECTRODO DE INCA
RESISTENCIA DE TIERRA R 800 Ωm
RESISTENCIA R 3000 Ω
ALZADO
R=25
Arq. 30x30x30
DETALLE A
DETALLE B
Tubo ø > 2 cm.
190
ø 15 mm.
190 cm.
E. Cobre o A. Galvanizado
Pto. de puesta a tierra
Tornillo de presión C

DETALLE DE ARQUETA
ALZADO
7 40 7
Armadura 6x6 ø 6 mm.
F brica de ladrillo macizo
Base de mortero
R=25
Tubo de acero Galvanizado ø 40 mm.
90
Arq. 30x30x30
Tapa de hormigón
54
PLANTA

DETALLE ARMADURA TAPA
39.5
39.5
E 1:10

Electrodo 1
Electrodo 2
Línea Prin. de tierra de ø 35 mm.
E 1:10

CUADRO DE PVC – IP–400
PLANTAS

LINEA ELECTRICA ENTERRADA PARA DISTRIBUCION EN OBRA

AISLAMIENTO MIN. 250.000 Ω
Excavación
7
Manguera antihumedad
Tierra de relleno

EN ZONA DE PASO DE VEHICULOS
AISLAMIENTO MIN. 250.000 Ω
Excavación
0.30
Tubo de PVC
Manguera antihumedad

APOYO FIJO DE COFRE

SUMINISTRO DE C.E. POR BASE INF. O SUP.

POTENCIA > 60 CV.

ALZADO
3.00
L 50.50
2.50
PEFIL TUBO UNIONES SOLDADAS
HORMIGON
S.C.
PLANTA

ø Según manguera
Tapón de silicona
Tubo de protección met. tipo acero galvanizado
Salida
0.30
Manguera antihumedad

Tapón de silicona
Tubo de protección met. tipo acero galvanizado
Salida
0.30
ø Según manguera
Manguera antihumedad
Ensamble de tubo

ENLACES ELECTRICOS DE SEGURIDAD

CLAVIJA

BASE MURAL

PROLONGADOR

LUMINARIA PORTATIL

MANGO AISLANTE DE CAUCHO O PLASTICO
CONEXION NO DESMONTABLE
CASQUILLO INACCESIBLE MONTADO SOBRE SOPORTE AISLANTE
CARCASA RESISTENTE SOBRE SOPORTE AISLANTE
PLAFON ESTANCO RESISTENTE A LOS CHOQUES TERMICOS

INSTALACION DE TOMA DE TIERRA EN CUADRO CON BORNE

POTENCIA (60 CV / 116 A)

ALZADO
Cuadro porta enchufes
Puerta
Punto de tierra
Borne
L. Principal entrada S. min 35 mm2
PLANTA
Placa de aislamiento de partes activas

DETALLE DE BORNE

DETALLE DE CABLE TRENZADO

DETALLE DE EMPALME DE LAS LINEAS PRINCIPALES DE TOMA DE TIERRA

PLANTA
A
A'
Mordazas de sujeción de cobre
Linea prin. de tierra
Tornillo de apriete en acero
ALZADO

SECCION A–A'

PLAN DIRECTOR de la MURALLA TALAVERA de la REINA RECINTO PRINCIPAL

Excmo. Ayuntamiento de Talavera de la Reina

fernandocobosestudioarquitecturaslp

EQUIPO TÉCNICO REDACTOR:
Arquitecto director: FERNANDO COBOS GUERRA
Arquitecto coordinador: RODRIGO CANAL ARRIBAS
Arquitectos redactores: IRIS OLIVEROS ROJO
INÉS CAMBERO LORENZO
LAURA FERNÁNDEZ FONSECA
ALONSO COBOS AVENTURO
Ingeniero organización: VALENTÍN COBO SOLANO
Arquitecto técnico:
Arqueólogo: MANUEL RETUERCE VELASCO
Arquitecta colaboradora: ANGELA DOMÍNGUEZ SÁNCHEZ

PROYECTO BÁSICO Y DE EJECUCIÓN DE RECUPERACIÓN DE LA MURALLLA Y SUS RECORRIDOS. RECONEXIÓN DE LOS TRAMOS EL SALVADOR Y EL CHARCÓN Y ADECUACIÓN DE SU ENTORNO EN TALAVERA DE LA REINA (TOLEDO)

CHARCÓN SALVADOR

PLAN DIRECTOR de la MURALLA TALAVERA de la REINA RECINTO PRINCIPAL

ABRIL, 2025
ESTUDIO SEGURIDAD Y SALUD:
PROTECCIONES ELÉCTRICAS

ESS 04