
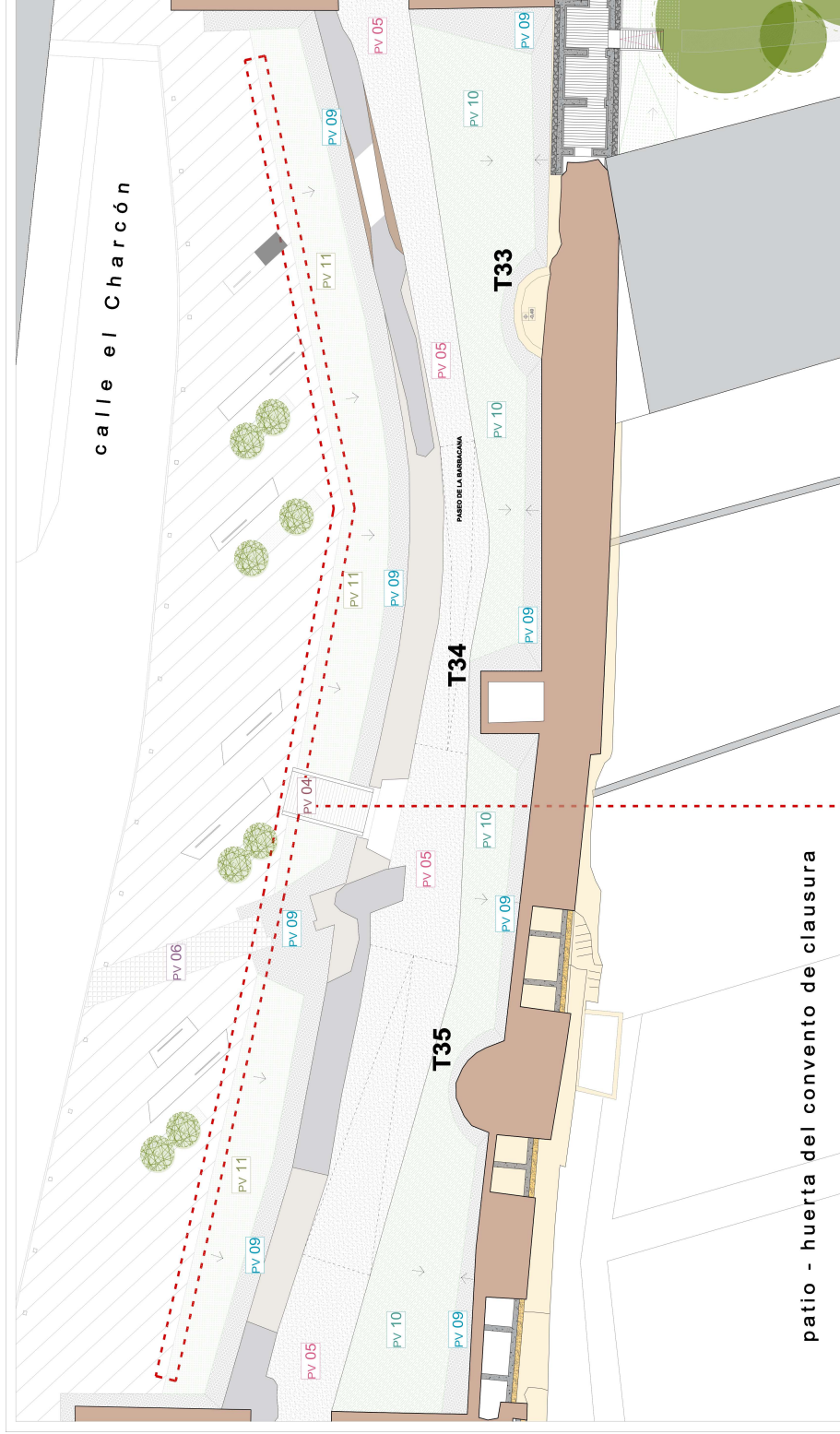


W00676d7423603182a207ea004020d081



COPIA AUTÉNTICA que puede ser comprobada mediante el Código Seguro de Verificación en <https://sedesat.alavera.org/validacionDoc?entidad=45165>



patio - huerta del convento de clausura

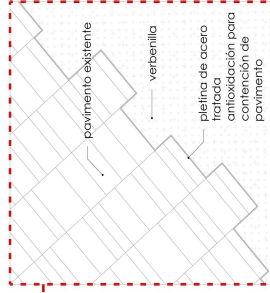
Leyenda de ACABADOS

- PV 01** pavimento existente de losas de granito reutilizado
- PV 02** pavimento de entablado de madera
- PV 03** pavimento de ladrillo cerámico en esgría
- PV 04** escaleras y pasarelas en madera
- PV 05** pavimento flexible de arcillas y calizas entre bordillos de madera
- PV 06** pavimento de piedra caliza
- PV 07** pavimento de adquin de granito
- PV 08** pavimento losas de granito igual existente
- PV 09** garbancillo decorativo
- PV 10** tepe de césped
- PV 11** Lipla o Phylla Nodiflora, o verbenilla



Hiedra

encuentro entre pavimentación existente y línea de foso



garbancillo decorativo y consolidación restos mediante costra de cal



PV 02 pavimento de entablado de madera



PV 04 escaleras y pasarelas en madera laminada



PV 06 pavimento de piedra caliza



PV 08 pavimento losas de granito igual existente



PV 10 tepe de césped



PV 01 pavimento existente de losas de granito reutilizado



PV 03 pavimento de ladrillo cerámico en esgría



PV 05 pavimento flexible de arcillas y calizas entre bordillos de madera



PV 07 pavimento de adquin de granito




PV 09 garbancillo decorativo



PV 11 Lipla o Phylla Nodiflora, o verbenilla



W00676d7423603182a207ea004020d081



COPIA AUTÉNTICA que puede ser comprobada mediante el Código Seguro de Verificación en <https://sede.talavera.org/validacionDoc?entidad=45165>



PV 01 pavimento acabado de loses de granito pulido




PV 03 pavimento de ladrillo continuo en siega



PV 05 pavimento de baldosa y celosía entre bordillos de madera



PV 07 pavimento de adoquín de granito



PV 09 granito pulido decorativo



PV 11 Lijas o Physa, bofetón, o ventanilla



PV 02 pavimento de estabado de madera



PV 04 escaleras y pasarelas en madera laminada



PV 06 pavimento de piedra caliza



PV 08 pavimento base de granito, gran labrado



PV 10 teja de césped

PROYECTO BÁSICO Y DE EJECUCIÓN DE
 RECONSTRUCCIÓN DEL SUPLENDO
 Y LA ALARJEA DE LA REINA (T29, T21)
 TALAVERA DE LA REINA (TOLEDO)

AGENCIA DE PROMOCIÓN DEL TERRITORIO
 Y DEL PATRIMONIO CULTURAL
 DE LA COMUNIDAD AUTÓNOMA DE
 CASTILLA-LA MANCHA



fernandobosestudioarquitecturaslp

Excmo. Ayuntamiento de
 Talavera de la Reina




PLAN DIRECTOR
 DE LA AVENA
 DE LA REINA
 RECINTO PRINCIPAL



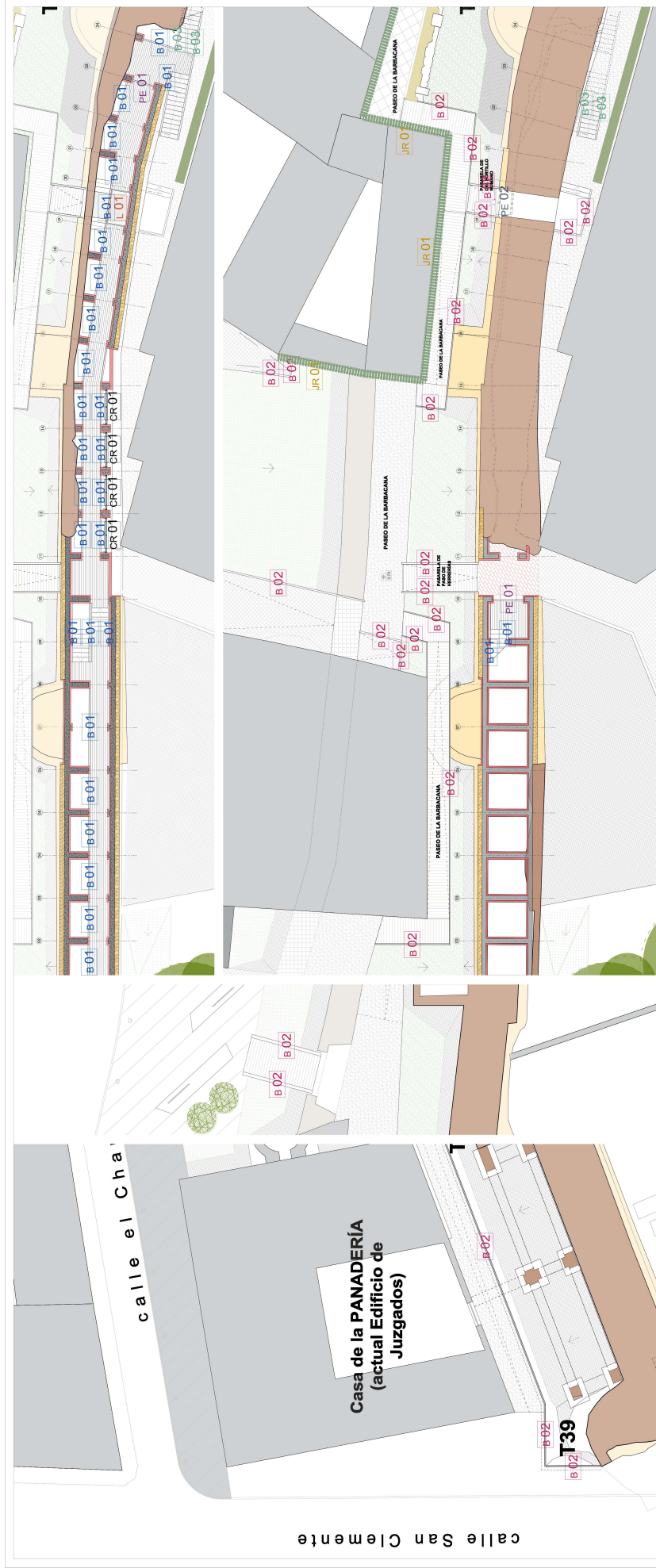
PLAN DIRECTOR
 DEL ESTADO REFORMADO:
 TALAVERA DE LA REINA
 TRAMO HERRERÍAS
 RECINTO PRINCIPAL ACARADOS

ABRIL 2025

W00676d7423603182a207ea004020d081

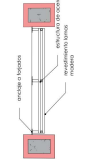

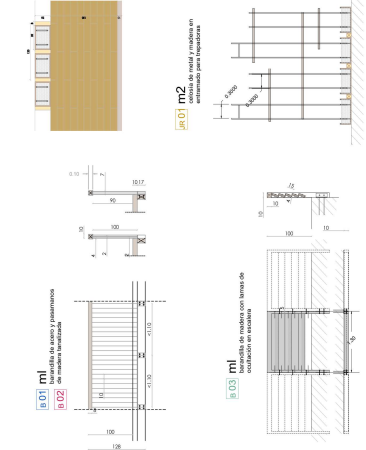


COPIA AUTÉNTICA que puede ser comprobada mediante el Código Seguro de Verificación en <https://sede.talavera.org/validacionDoc?entidad=45165>

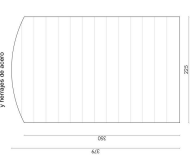


Legenda de CARPINTERÍAS

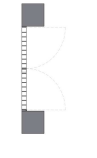
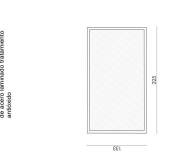
- PE 01 Puerte exterior de control de accesos
- PE 02 Canchosa de acero
- B 01 Barandilla interior igual a la existente en parte ejecutada en el Charcón
- B 02 Barandilla exterior
- B 03 Barandilla escaleras
- L 01 Lucernario de pavimento de vidrio pisable
- CR 01 Ceramamiento de madera
- JR 01 Jardinería ocultación medianera




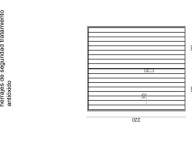
CR 01 4U



L 01 1U



PE 02 1U



PE 01 2U

